


EV Insights App on Android

Download and Install the App




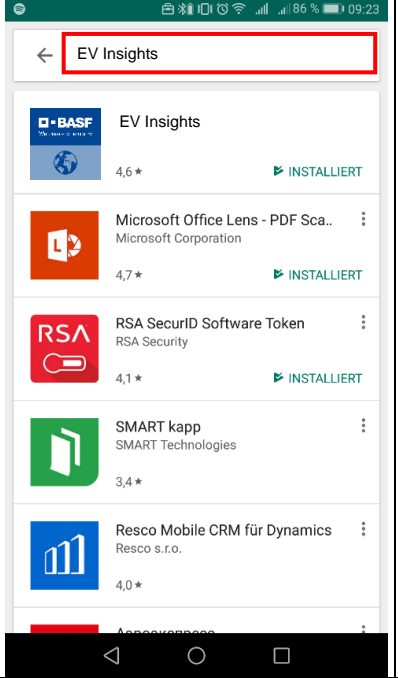
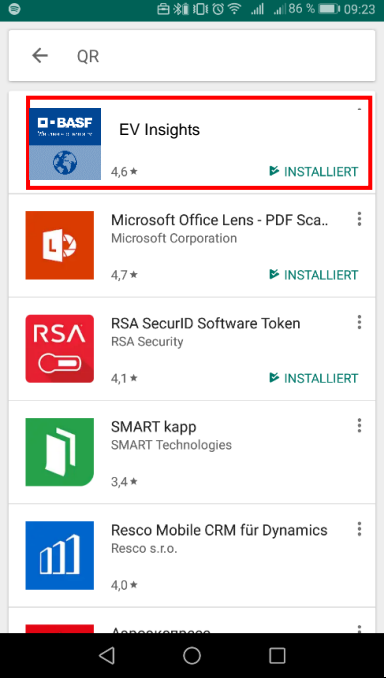
1. Open Google Play Store in your Android Workspace. Make sure that you use **BASF's Play Store** to download the app (the Play Store icon must contain the extra suitcase symbol, which is visible in the screenshot above).

2. Type "EV Insights" in the search bar and start the search by tapping the arrow or pressing Enter. In the search result, select the app "EV Insights".

3. Press the button **INSTALL** and then open the app.

EV Insights App für Android

Download und Installation der App

		
<p>1. Öffnen Sie den Google Play Store in Ihrem Android Arbeitsbereich. Achten Sie darauf, dass Sie den BASF Play Store für den Download der App nutzen (das Play Store Symbol muss das im obigen Screenshot sichtbare Koffer-Ikon enthalten).</p>	<p>2. Geben Sie "EV Insights" in die Suchleiste ein und starten Sie die Suche, indem Sie auf den Pfeil tippen oder Enter drücken. Wählen Sie im Suchergebnis die App "EV Insights" aus.</p>	<p>3. Drücken Sie die Taste INSTALLIEREN und öffnen Sie dann die App.</p>