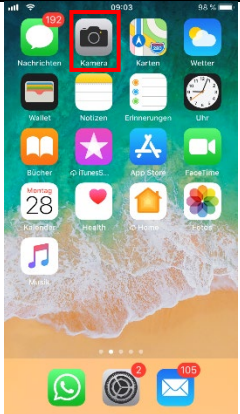


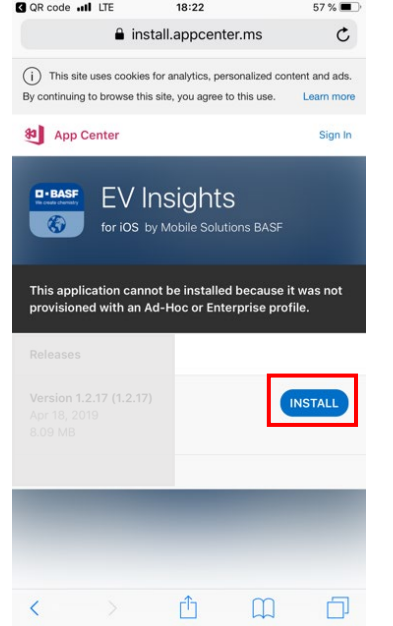
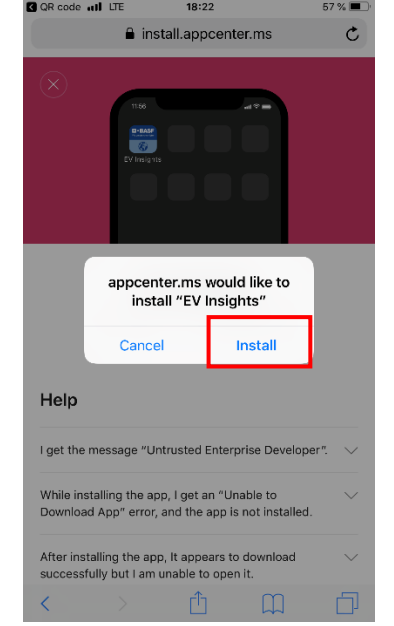

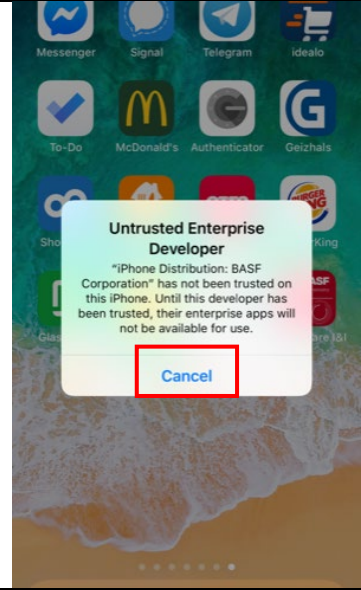
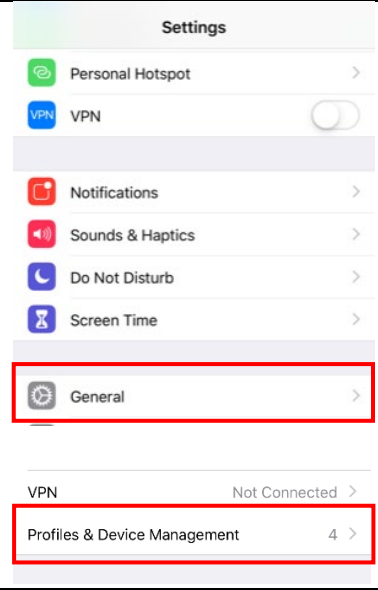



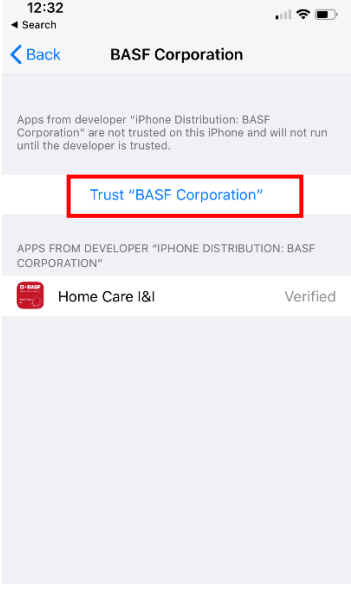

EV Insights App on iPhone

Download and Install the App

		
<p>1. Open the pre-installed default camera app from Apple.</p>	<p>2. Position the QR code to be scanned in the center of the camera image, and look for a message about a captured QR code at the top of the screen.</p> <p>You will find the QR code to scan on the EV Insights App landing page.</p>	<p>3. Tap the message banner.</p>

		
<p>4. Then tap on "Install".</p>	<p>5. Tap again on "Install".</p>	<p>6. Press the home button. Open the "EV Insights" app. If there is no "untrusted Developer" error message, proceed with step 11.</p>

		
<p>7. Tap on "Cancel".</p>	<p>8. Open "Settings". Tap on "General", then tap on "Device Management".</p>	<p>9. Tap on "BASF Corporation" underneath the "Enterprise App" tab.</p>

 <p>12:32 ← Search BASF Corporation</p> <p>Apps from developer "iPhone Distribution: BASF Corporation" are not trusted on this iPhone and will not run until the developer is trusted.</p> <p>Trust "BASF Corporation"</p> <p>APPS FROM DEVELOPER "IPHONE DISTRIBUTION: BASF CORPORATION"</p> <p>Home Care I&I Verified</p>	 <p>MeinMagenta YT Studio Mega-Deal Voicemail Milestone OneDrive mydealz CodeCheck Wi-FSweetSp... SomaFM OneNote Blinkist ING Banking WeekCal CleverTankon SafeEyePen Blitzer.de PRO Agenda Feelfit GPS Tracker Airbnb Parking BASF Yahoo Mail basfevinsights</p>
<p>10. Tap on "Trust BASF Corporation". You have installed the app successfully.</p>	<p>11. You can use "EV Insights" now. Press the home button. Open the "EV Insights" app.</p>

When you open the App the very first time, it will ask you for a QR code in order to register the App.

So, this section is usually a one time activity.

Register the App

OTP-Registration for EV Insights

Follow the steps below:

1. Open EV Insights on your smartphone
2. On your laptop, make sure your SmartCard is inserted and go to:
<https://federation.basf.com/nidp/app/login?id=TOTPDDisplay>

Login using your SmartCard PIN.

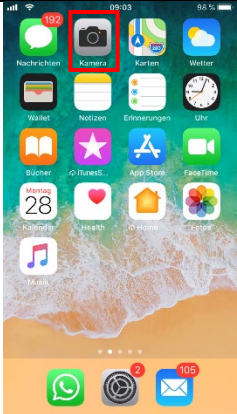


A QR code will be displayed:



3. Scan the QR code with your smartphone.
4. Continue with logging you in, with BASF userID and BASF password.
5. You can close your Browser.

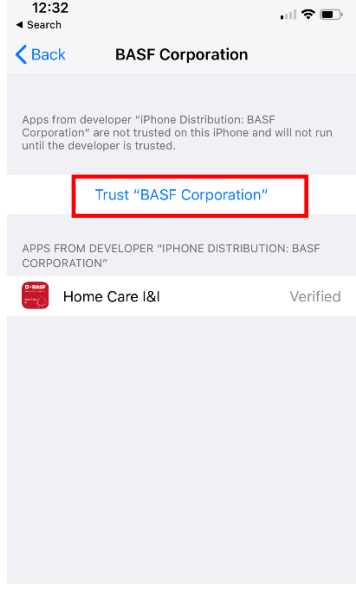

EV Insights App auf dem iPhone

Download und Installation der App

		
<p>12. Öffnen Sie die von Apple vorinstallierte Kamera Anwendung.</p>	<p>13. Positionieren Sie den zu scannenden QR Code in der Mitte des Kamerafensters und warten Sie auf eine Pop-Up Nachricht am oberen Bildschirmrand, dass ein QR Code gespeichert wurde.</p> <p>Sie finden den zu scannenden QR Code auf der Landing Page der „EV Insights“ App.</p>	<p>14. Tippen Sie auf das Nachrichtenfeld.</p>

<p>15. Tippen Sie dann auf „Installieren“.</p>	<p>16. Tippen Sie noch einmal auf „Installieren“.</p>	<p>17. Drücken Sie die Home Taste. Öffnen Sie die „EV Insights“ App. Falls keine „untrusted Developer“ Fehlermeldung auftaucht, springen Sie zu Schritt 11.</p>

<p>18. Falls die Fehlermeldung auftaucht, tippen Sie auf „Abbrechen“.</p>	<p>19. Öffnen Sie die „Einstellungen“. Tippen Sie auf „Allgemein“ und dann auf „Geräteverwaltung“ / „Profil“.</p>	<p>20. Tippen Sie unter „Enterprise App“ auf „BASF Corporation“.</p>

 <p>12:32 ← Search Back BASF Corporation</p> <p>Apps from developer "iPhone Distribution: BASF Corporation" are not trusted on this iPhone and will not run until the developer is trusted.</p> <p>Trust "BASF Corporation"</p> <p>APPS FROM DEVELOPER "IPHONE DISTRIBUTION: BASF CORPORATION"</p> <p>Home Care I&I Verified</p>	 <p>MeinMagenta YT Studio Mega-Deal Voicemail Milestone OneDrive mydealz CodeCheck Wi-FSweetSp... SomaFM OneNote Blinkist ING Banking WeekCal CleverTankon SaliEyePen Bilizer de PRO Agenda Feeelfit GPS Tracker Airbnb Parking BASF Yahoo Mail basfevinsights</p>
<p>21. Tippen Sie auf "BASF Corporation vertrauen".</p>	<p>22. Sie können "EV Insights" nun verwenden. Drücken Sie die Home Taste. Öffnen Sie die „EV Insights“ App.</p>

Wenn Sie die App zum ersten Mal öffnen, werden Sie nach einem QR-Code gefragt, um die App zu registrieren.

Daher stellt dieser Abschnitt in der Regel eine einmalige Aktivität dar.

Registrieren der App

OTP-Registrierung für EV Insights

Gehen Sie wie folgt vor:

6. Öffnen Sie EV Insights auf Ihrem Smartphone.
7. Stellen Sie sicher, dass Ihre SmartCard in Ihrem Laptop eingesteckt ist und gehen Sie zu: <https://federation.basf.com/nidp/app/login?id=TOTPDDisplay>
Loggen Sie sich mit Ihrer SmartCard PIN ein.

Ein QR-Code wird angezeigt:



8. Scannen Sie den QR Code mit Ihrem Smartphone.
9. Melden Sie sich anschließend mit Ihrer BASF-UserID und Ihrem BASF-Passwort an.
10. Sie können den Browser nun schließen.